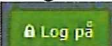
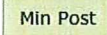


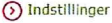
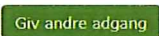



Læseadgang: Giv andre adgang til Digital Post

Du kan give et familiemedlem eller en nær bekendt adgang til at læse din offentlige digitale post. Adgangen kan også gives til en virksomhed – det kunne eksempelvis være til en revisor.

Du bestemmer selv, hvor længe adgangen skal gælde. Den, du giver adgang, skal selv være tilmeldt Digital Post.

Fase	Forklaring	Tast
Log ind på borger.dk	For at give adgang til din digitale post, skal du først logge ind på borger.dk med dit NemID.	borger.dk 
Digital post	Klik på "Min post" øverst på siden.	
Indstillinger	Klik på "Menu" øverst på siden, og vælg "Indstillinger".	  Her kan du se hvilke afsendere, du kan modtage din post fra, se hvem du er tilmeldt samt tilmelde NemSMS.  Her kan du bl.a. redigere dine profiloplysninger (navn, mobilnummer og e-mailadresse) og give andre adgang til din post eller se hvem der har adgang.
Adgang	I menuen i venstre side vælger du "Adgange" og derefter "Giv andre adgang". Vigtigt: For at give en anden person adgang skal du bruge hans/hendes cpr-nummer. Hvis en virksomhed skal have adgang, skal du bruge CVR nummer.	Adgange 
Udfyld formular	På siden "Opret adgang" skal du udfylde formularen. Alle felter skal udfyldes, det er dog valgfrit at vælge en ophørsdato. Vigtigt: Du skal lave et kodeord. Husk at skrive kodeordet ned, så du kan give det til den, der skal have adgang. Tryk "Næste".	Opret adgang - Adgangsoplysninger Navn på modtager: <input type="text"/> Adgangstype <input type="radio"/> Person Cpr. nr.: <input type="text"/> <input type="radio"/> Virksomhed/Myndighed Cvr. nr.: <input type="text"/> Kodeord Kodeord <input type="text"/>
Rettighedsniveau	Under "Rettigheder" vælger du "Læsning". Sæt flueben i "Indbakke". Godkend (kræver måske du "ruller" siden ned)	Rettigheder <input checked="" type="radio"/> Læsning <input checked="" type="checkbox"/> Indbakke 
Godkend	Når du har godkendt, får du at vide, at adgangen er oprettet. Vigtigt: Den, du giver adgang, kan ikke svare på dine vegne, men kan kun svare fra sin egen digitale post.	Adgang oprettet • Der er nu oprettet en adgang til de valgte mapper
Log af	Husk at logge af systemet, når du er færdig.	